

Windowsの更新プログラム適用後、日本語入力で桐が反応しなくなる現象について

【現象】 日本語入力に「Windows 10」付属の「Microsoft IME」を使用すると、桐が反応しなくなる事があります。

【原因】 今年行われたWindows 10の機能アップデートで発生している、最新の「Microsoft IME」の問題が影響していると考えられます。

【対策】 「Microsoft IME」の設定を以前のバージョンに戻します。

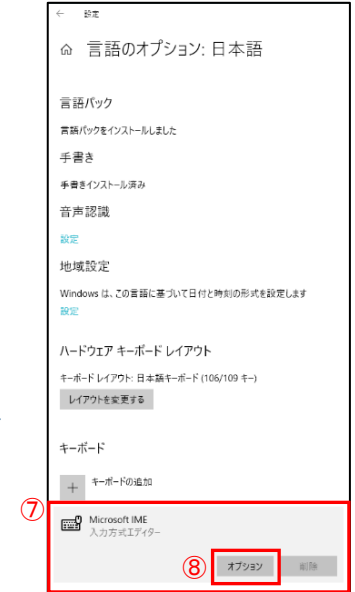
1. [スタート]メニューから[設定]→[時刻と言語]を選ぶ



2. 左側の[言語]をクリック後、右側に表示される「優先する言語」の[日本語]をクリックし、表示された[オプション]をクリックする



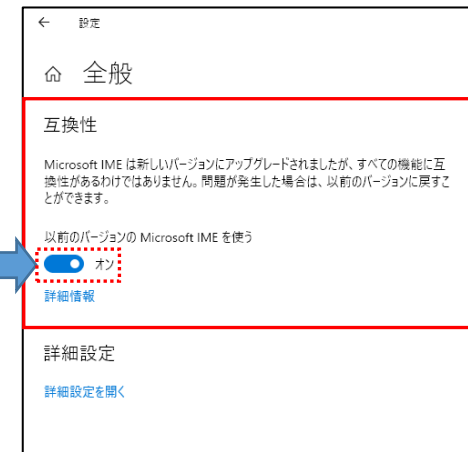
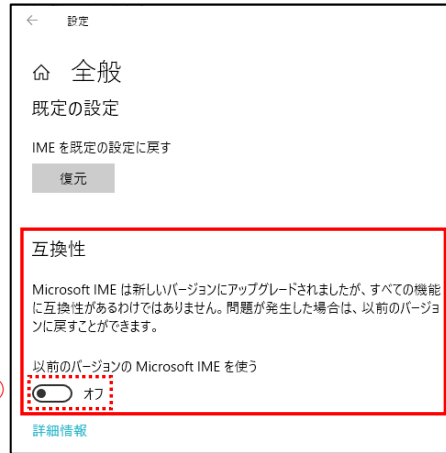
3. 「キーボード」の[Microsoft IME]をクリックし表示された[オプション]をクリックする



4. [全般]をクリックする



5. 「互換性」の[以前のバージョンの Microsoft IME を使う]を [オン]にする



[オン]にした後は「×」で設定を閉じます