

# ios13のPDF閲覧バグの対処について

i phoneをお使いの方へ

最新の ios13 にバージョンアップするとsafariのバグにより、閲覧PDFファイルの一部が欠ける事が判明しています。今後appleのアップデートで改善されると思いますが、それまではios12のままご利用される事をお勧めいたします。

なお、すでにios13へアップロードされた方は、App StoreからAdobeAcrobatReaderをダウンロード後、Adobe Acrobat ReaderからPDF閲覧をお願いいたします。

<https://apps.apple.com/jp/app/adobe-acrobat-reader-pdf%E4%BD%9C%E6%88%90-%E7%AE%A1%E7%90%86/id469337564>



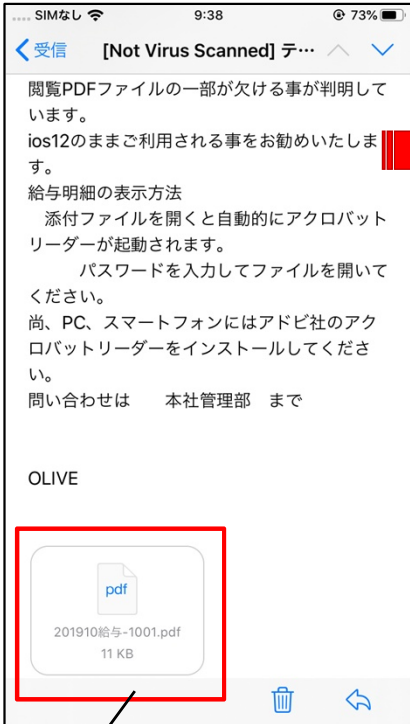
AdobeAcrobatReader  
QRコード




# メールの場合

受信メールに添付されているPDFをタップ、AcrobatからPDFファイルを開覧してください。

ここをタップしてください



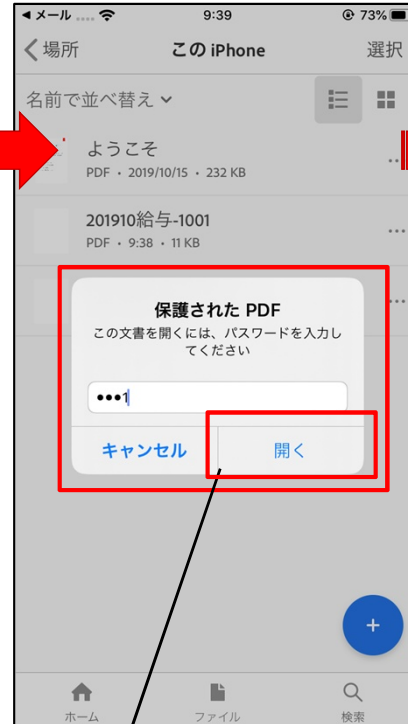
添付PDFをタップ



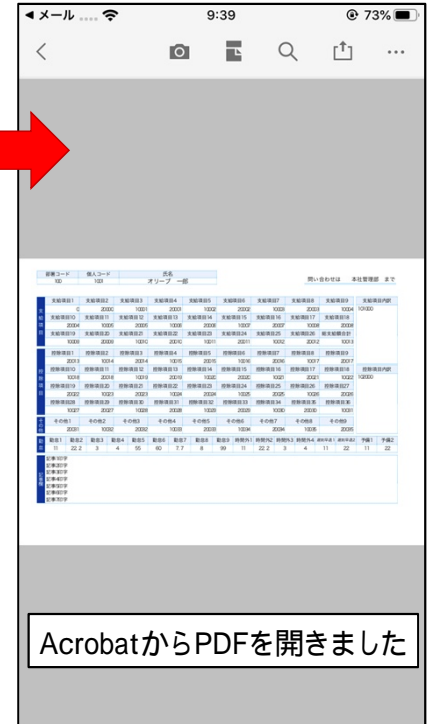
ここではパスワードを入力しません



「Acrobatにコピー」を選択  
画面にない場合はスワイプして  
Acrobatを選択



パスワードを入力、  
「開く」



AcrobatからPDFを開きました